

**Téma: Brouček se probouzí ze zimního spánku**

**kniha „BROUČCI „ Jan Karafiát**



Dobrý den, děti. Jaro se začíná probouzet. Svatojánští broučci se také probudili ze zimního spánku. Vzpomínáte? Naposledy jsme si ve školce četli z knihy Broučci Jana Karafiáta. A tak si společně s rodiči můžete říci a zacvičit říkanku o broučkovi:

*Malý brouček spíval v trávě, probudil se dneska právě. Protáhl si ručičky, hlavičku i nožičky, na nohy vzal bačkůrky a utíkal do školky.*

Ale my teď nemůžeme utíkat do školky. Zato ale můžeme prožít s broučky nějaké to dobrodružství a přitom se třeba něco nového naučit. Pokud máte chuť a čas, poproste maminku nebo tatínka, ať vám pomohou vytisknout pracovní listy. A vzhůru do plnění úkolů.

1. Pojmenuj postavy z knihy Jana Karafiáta „Broučci“: maminka, tatínek, beruška, brouček, kmotříčka, kmotříček, Janinka, Verunka - vytleskej slabiky jednotlivých postav
2. úkol - Broučci se vám, děti, schovali mezi květinami. Zkuste je všechny najít, vybarvit pastelkami a spočítat. (pracovní list č. 1)
3. úkol – Broučci znají různé druhy květin velmi dobře a umí je pojmenovat. Louka je jejich domovem. Připravili si pro vás další úkol. Dokreslete druhou polovinu kytiček a kytičky pojmenujte. (pracovní list č. 2)
4. úkol – Obrázek vybarvěte podle čísel. (pracovní list č. 3)
5. úkol – Během radovánek na louce se jeden brouček ztratil a nemůže najít cestu domů do své chaloupky. Sluníčko již se kloní k západu, brzy bude noc. Pomozte, děti, broučkovi najít cestu domů. (pracovní list č. 4)
6. Vybarvi si broučky podle své fantazie, vystřihni je a použij je ke své hře a činností s rodiči  
Čarování s broučky – vystřihni si broučka a schovej ho podle pokynů...procvičování pojmů – nad, pod, před, za, vedle, mezi, nahoru, dolů  
Polož broučka vpravo nahoru, vlevo dolů, doprostřed nahoru (pracovní list č. 5)

Nakresli domeček se šesti okny (2 okna vždy pod sebou) – aktivně odpoví na otázku, „Kde je brouček? “

7. Brouček našel cibulky tulipánů a zasadil je.  
Pracovní list - tulipány – pojmenuj správně číslici a vytleskej počet  
Podle číslice vybarvuj stejný počet tulipánů v řadě  
Co potřebuje rostlina, aby mohla růst a kvést? (pracovní list 6.)
8. Slunéčko sedmítečné – dokresli tečky (pracovní list 7)
9. Beruška – vyber správná písmenka (pracovní list 8)

Podarilo se vám splnit všechny úkoly? Tak na shledanou příště. Broučci se na vás, děti, budou opět těšit.

Zdroje: pracovní listy - čerpaná inspirace z [www.predskolaci.cz](http://www.predskolaci.cz) – materiály ke stažení

A než půjdete večer spát, můžete si spolu s rodiči zazpívat třeba právě Broučkovu ukolébavku. Melodii písně snadno najdete na youtube.


Text písně „*Broučková ukolébavka*:“


1. Už usíná tráva, už usínaj ptáci  
a rodinka broučků už chystá se spát.  
Po nelehkých zkouškách klid Boží se vrací,  
jak vypráví dětem pan Karafiát.
2. Už usínaj větve, už usíná listí  
i třpytivá říčka se přikrývá tmou.  
Jen tatínek tiše sklo lucerny čistí,  
má posvítit lidem, co na cestách jsou.
3. Už zhasíná bříza svou svítivou kůru,  
už usíná celá stráň pod jalovcem.  
Náš nebeský Otec dál zůstává vzhůru,  
kdo svolal by hvězdy na půlnoční sněm?
4. Už uspává vánek svou rozkvetlou loučku  
i kapradí v lese už chystá se spát.  
Až knížka se zavře, tak dobrou noc, broučku,  
spi, bude tě chránit, Ten kdo tě má rád.


Pracovní list 1.




Pracovní list 2.














Pracovní list 5.





Pracovní list 6.

3	
1	
5	
4	
2	
6	



**Slunéčko sedmitečné má mít sedm teček na svých krovkách, dokresli je**

**BERUŠKA**

E-předškoláci



Vybarvi všechna písmenka, která se objevují ve slově BERUŠKA. Kolik písmenek zůstalo nevybarvených?