



Milé děti, milí rodiče  
vítáme Vás na stránkách naší mateřské školy MŠ  
Nádražní.

Připravili jsme si pro Vás několik námětů a inspirací pro  
zpestření společně strávených chvil u Vás doma.

**Týden: 29. 3. – 2.4. 2021**

**Velikonoce**



Tento týden na Tebe čeká pohádka, tentokrát velikonoční.


Pojď se na ni podívat.

<https://www.youtube.com/watch?v=iP--Szok0wg>

?


### Zvídavé otázky:

- Jak se jmenuje hlavní postava pohádky?
- Jaká další zvířátka vystupují v pohádce?
- Co zvířátka hledala na zahrádce?
- Co měl dědeček schovaného pod čepicí?
- Co udělala zvířátka s tím, co našla na zahrádce?
- Obrázek vymaluj.





## Pojď si s námi zacvičit:



### CO UŽ UMÍM

Nejdřív ležím, potom sedím, lezu po čtyřech,

pak se vodím, sama (sám si) chodím,  
nech mě, mámo, nech!

Až oběhnu zahrádku, vrátím se ti v pořádku.

(polož se na záda, sedni si, lez  
po čtyřech)  
(chůze)

(proběhni se)

### KAČENKA

Kačenka se kolíbala, na cestu se nedívala.  
O kamínek brk, zlámala si krk.

(Ve dřepu jdi dopředu s roztaženými rukama, kolíbej se a mávej. Na konci se sval na zem.)

### Slunce

Vyšlo slunce, zasvítilo,  
na nebi se otočilo.  
Každá kytky maličká,  
radost má ze sluníčka.  
Ke slunci se naklání,  
listy z hlíny nahání.

(chůze)  
(ruce v bok a otáčej se)  
(dělej podřepy)

(ukláněj se ze strany na stranu)



**Ahoj děti, jak se máte?** My jsme tady samy, moc se nám stýská. Děkujeme za Vaše fotografie, které nám posíláte, ty nám dělají velikou radost. Také už se chystáte na Velikonoce? My ano. Upekli jsme si velikonočního beránka, nabarvili vajíčka a vyzdobili jsme si třídy.



A na zahradě jsme hledali 2 velikonoční zajíčky. Najdeš je také?



**Přejeme Vám krásné Velikonoce**  
**Vaše Rybička a Krteček.**



# Popiš obrázky



# Velikonoční koledy

## Velikonoční pro kluky

Upletl jsem pomlázku,  
je hezčí než z obrázku,  
všechny holky, které znám,  
navštívím a vymrskám.  
Než mi dají vajíčko,  
vyplatím je maličko.

## Velikonoční pro holky

Kropenatá slepička  
snesla bílá vajíčka,  
obarvím je, vymaluji,  
všechny chlapce podaruji,  
pentličky si nastříhám,  
na pomlázku jim je dám.

## Paní mámo

Paní mámo zlatičká,  
darujte nám vajíčka,  
nedáte-li vajíčka,  
uteče vám slepička.



## Kluci

Hody, hody zdravíčko,  
dejte klukům vajíčko,  
na pomlázku mašli,  
že k Vám cestu našli.

## Pomlázka

Na Velikonoční pondělí  
čekám, co pomlázka mi nadělí.  
Malované vajíčko anebo zajíček.  
víte, kolik tady znám holčiček?  
U každé zazvoním, vyšlehám zadeček.  
Na Velikonoční pondělí se těším,  
jsem přece chlapeček.

## Vajíčka z brambor a kuřátka ze špuntu.

Připrav si pár brambor a důkladně je omyj. Maminka nebo tatínek ti pomůžou brambory rozkrojit a z vnitřní strany brambor nakrojit tak, aby vznikly různé tvary.

Potom už jen natři brambory z vnitřní strany barvou a můžeš tiskát na papír. Vzniknou ti krásná barevná vajíčka.

Připrav si korkový špunt a namoč ho do žluté barvy. Potom ho obtiskni na papír a dokresli špejlí křídélka, nožičky a zobáček. Z papíru se na tebe budou usmívat veselá velikonoční kuřátka.





## Nauč se koledu



Hody, hody doprovody,  
já jsem malý zajíček,  
utíkal jsem podle vody,  
nesl košík vajíček.  
Potkala mě koroptvička,  
chtěla jedno červené,  
že mi dá lán jetelíčka  
a já říkal: Ne, ne, ne.  
Na remízku mezi poli,  
mám já strýčka králíčka,  
tomu nosím každým rokem,  
malovaná vajíčka.





## Velikonoční tvoření

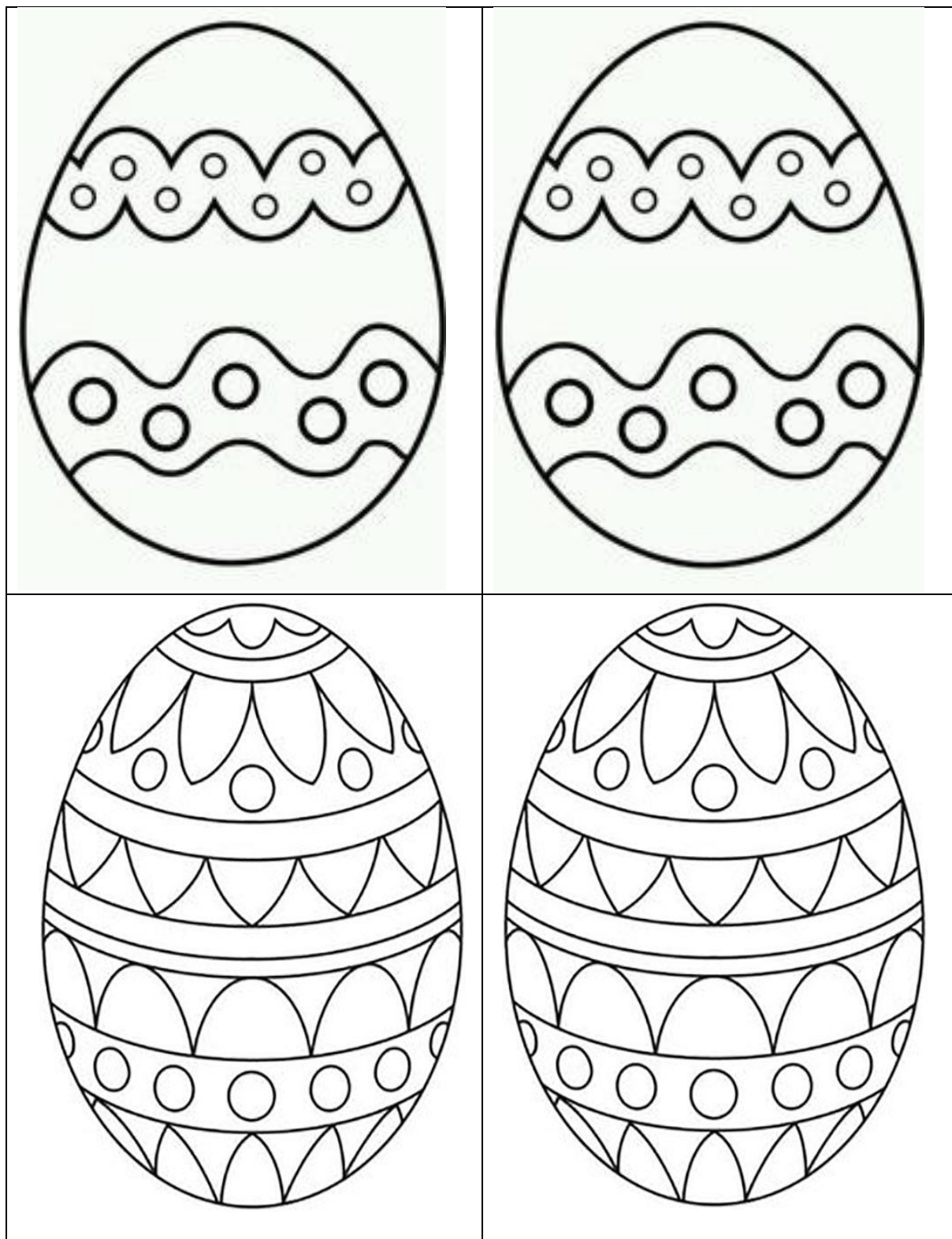


Povídalo vajíčko, namaluj mne maličko,  
tady tečku tady kroužek,  
kolem pasu žlutý proužek,  
tady modrou, tady hnědou,  
všichni to tak nedovedou.



Vajíčka na další stránce si vybarvi, potom vystřihni, nalep na špejli a zapíchni do květináče nebo si jen tak vyzdob okno.

Pracovní list



## Pracovní list


Pěknými obloučky dokresli pole, aby mohla mrkvička růst.

*Dlouhé nohy a chlupatá kůže,  
zeli, salát denně může.  
Co je to?*





Velikonoční puzzle – vybarvi,  
vystříhni a poskládej ho.




**Vybarvi si kuřátko.**



## Pracovní list

Obtáhni nedokreslená kolečka a obrázek vybarvi.






## Pracovní list

Zkus kuřátka napodobit nejdřív prstem ve vzduchu a potom pomocí přerušovaných čar dokresli žlutou pastelkou.

HLEDÁ MAMKA SLEPIČKA,  
SVOJE ŽLUTÁ SLUNIČKA.  
V TRÁVĚ SAMY, BEZ MAMKY,  
PÍPAJÍ SI ŘÍKANKY.  
Co je to?








### Pracovní list

Vystříhni a seřaď podle velikosti – slepičku, vajíčko a zajíčka.

Ukaž, co je nejmenší a co největší v řadě.

Vytleskej slovíčka.




**Zapívej a zatancuj si zvesela.  
Obrázek vymaluj.**

**SLEPIČKO MÁ**

*Lidová*



Sle-pič-ko má, ty jsi hod-ná. Já ti dám zr-níč-ko, ty mi dáš va-jíč-ko,



to jsi hod-ná.








Po splnění úkolů si s námi zatancujte:

<https://www.youtube.com/watch?v=yJ5il0yBX7w>



Ahoj děti,

**těšíme se na Vás při další on-line školičce.**

Pracovní listy, které splníte, můžete po otevření naší mateřské školy přinést a zařadíte si je do svých portfolií, které v MŠ máte. Můžete nám i posílat fotografie, jak doma plníte úkoly, cvičíte, hrajete si, nebo jak trávíte volný čas na náš mail: [ms.nadrazni@mshb.cz](mailto:ms.nadrazni@mshb.cz)

**Vaše učitelky z MŠ Nádražní**



Použité zdroje: google – obrázky; pracovní listy; You tube – písničky;  
INFRA,s.r.o.,KAFOMETÍK pro MŠ.